

**COESIONE
ITALIA 21-27**

UMBRIA




**COMITATO DI SORVEGLIANZA
POR FESR – FSE 2014-2020
PR FESR – FSE+ 2021-2027**

Perugia 16 dicembre 2022
Sala Convegni, Palazzo Broletto

PARTE FESR





Punto 12 all'OdG

Informativa sullo stato di avanzamento finanziario delle attività del POR FESR 2014-2020

POR FESR UMBRIA 2014-2020

Stato dell'Arte

- Le procedure attivate con bandi/piani/programmi dagli RdA per l'assegnazione delle risorse nell'ambito degli otto Assi del POR sono pari a 271 e hanno messo a disposizione dei potenziali beneficiari circa **479,74 milioni di euro di contributi pubblici**, corrispondenti al **116% del contributo pubblico** complessivamente programmato per il ciclo di programmazione 2014-2020.
- Alla data attuale, il numero totale dei progetti approvati e finanziati è pari a 3.226 per un **investimento complessivo di 686,14 milioni di euro** concentrati prevalentemente nell'ambito dell'Asse I – Ricerca e Innovazione – e dell'Asse III – Competitività delle PMI.

POR FESR UMBRIA 2014-2020

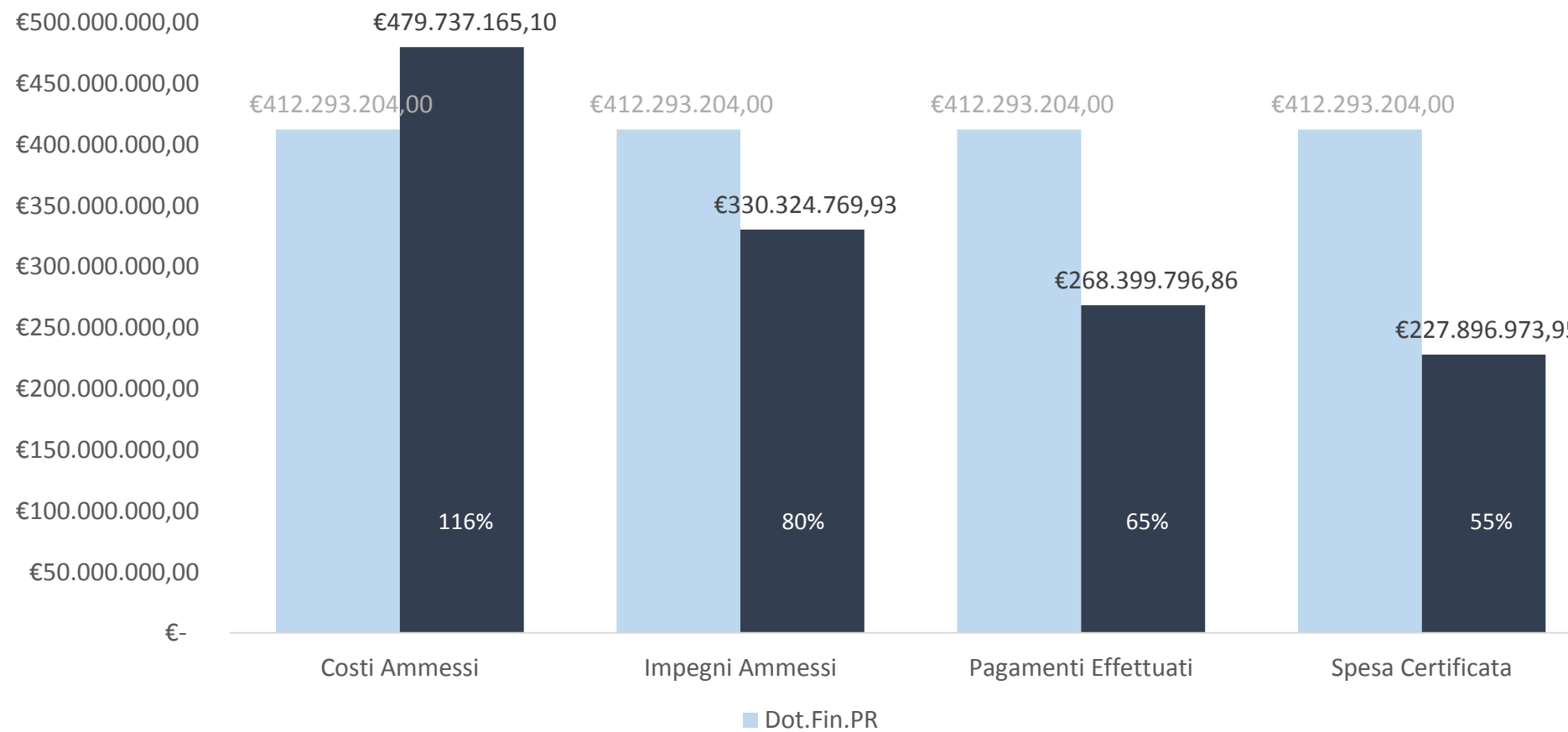
Cruscotto di monitoraggio – Risorse e struttura

ASSE	Dotazione Finanziaria	Progetti	Costi ammessi	Impegni	Pagamenti	Spesa Certificata
Asse I	85.200.554,00 €	415	92.741.517,38 €	77.949.495,72 €	66.272.328,04 €	58.874.538,42 €
Asse II	30.001.680,00 €	59	33.332.876,10 €	23.453.023,62 €	22.508.217,67 €	20.565.934,83 €
Asse III	106.417.494,00 €	1.997	152.688.129,88 €	105.719.077,54 €	86.771.220,07 €	69.012.842,90 €
Asse IV	42.689.186,00 €	327	53.358.095,91 €	32.891.112,43 €	29.859.002,58 €	28.072.314,75 €
Asse V	44.916.690,00 €	112	46.481.604,32 €	27.012.032,23 €	20.645.848,76 €	17.531.708,12 €
Asse VI	30.816.400,00 €	54	30.816.400,00 €	16.505.562,70 €	14.904.989,57 €	13.349.547,31 €
Asse VII	16.251.200,00 €	113	13.267.012,93 €	13.385.565,78 €	9.989.309,01 €	9.707.007,93 €
Asse VIII	56.000.000,00 €	149	57.051.528,58 €	33.408.926,91 €	17.448.881,16 €	10.783.079,69 €
TOTALE	412.293.204,00 €	3.226	479.737.165,10 €	330.324.796,93 €	268.399.796,86 €	227.896.973,95 €

Dotazione Finanziaria	Quota UE	Quota Stato	Quota Regione
412.293.204,00 €	206.146.602,00	144.302.621,00 €	61.843.981,00 €

POR FESR UMBRIA 2014-2020

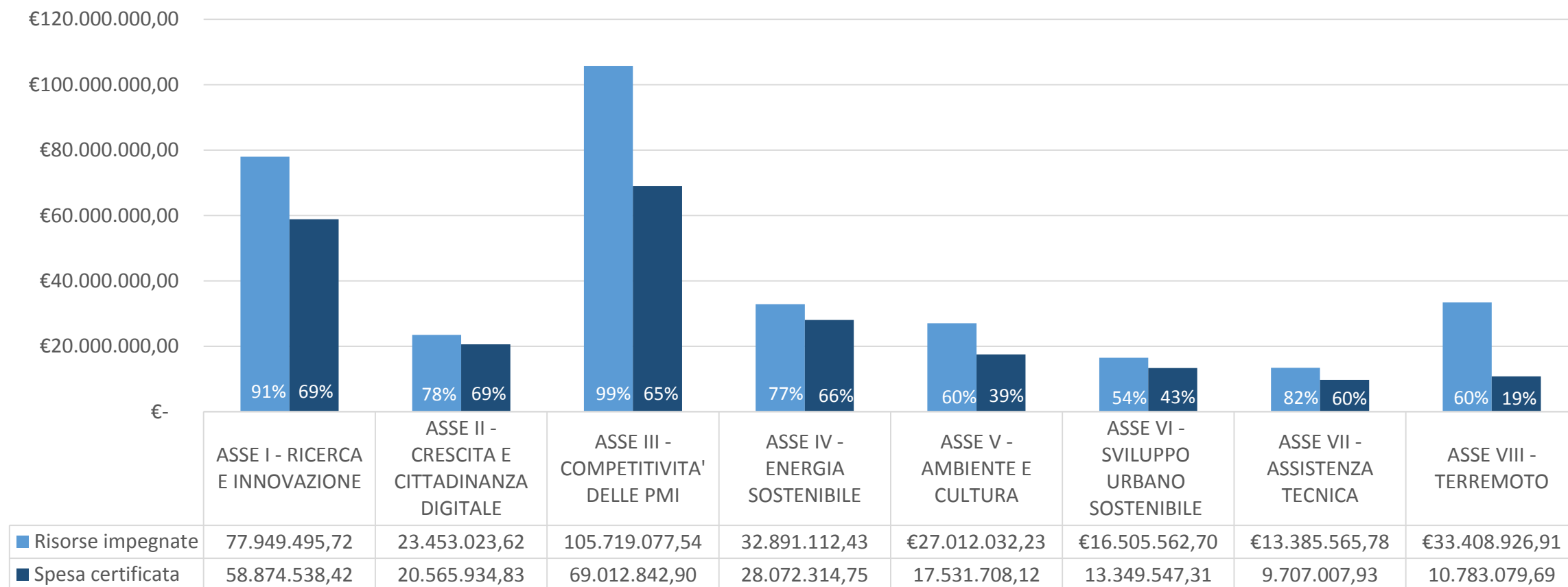
Cruscotto di monitoraggio – Quadro di sintesi



POR FESR UMBRIA 2014-2020

Cruscotto di monitoraggio – Avanzamento finanziario

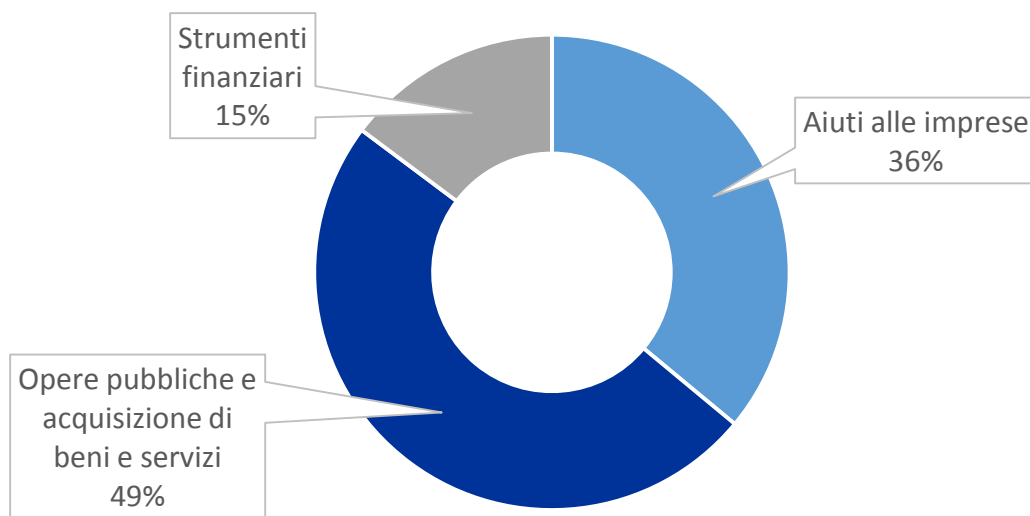
Risorse impegnate e Spesa certificata per singolo Asse al 5 dicembre 2022



POR FESR UMBRIA 2014-2020

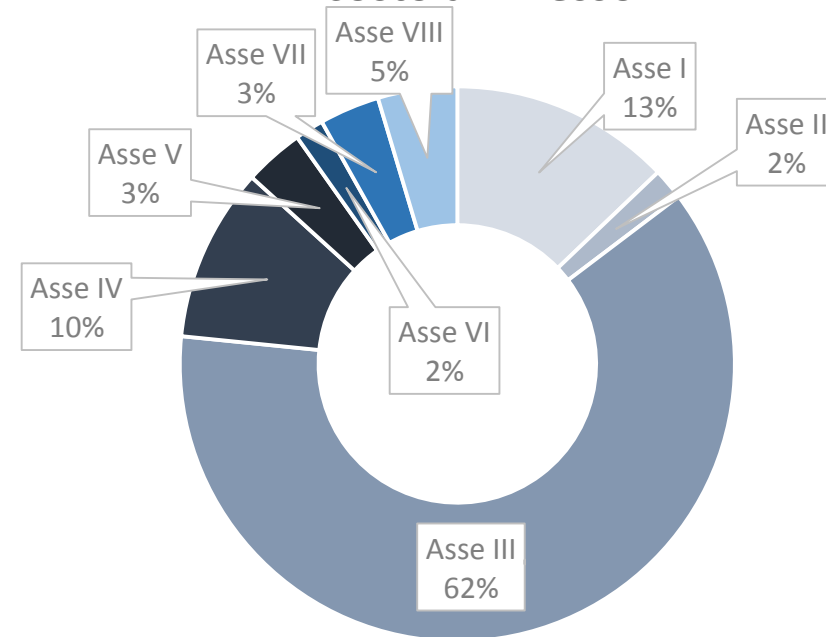
Cruscotto di monitoraggio – Progetti

Distribuzione % delle procedure di attivazione dei progetti per tipologia di finanziamento



■ Aiuti alle imprese ■ Opere pubbliche e acquisizione di beni e servizi ■ Strumenti finanziari

Distribuzione % dei progetti finanziati per costo ammesso



■ Asse I ■ Asse II ■ Asse III ■ Asse IV ■ Asse V ■ Asse VI ■ Asse VII ■ Asse VIII

POR FESR UMBRIA 2014-2020

Action Plan 2022



Target giugno 2022: 216.721.300 mln €

227.896.974 mln €

Luglio 2022

+ 11,2 mln € raggiunti



Target (N+3) 2022: 261.721.300 mln €

264.895.554 mln €

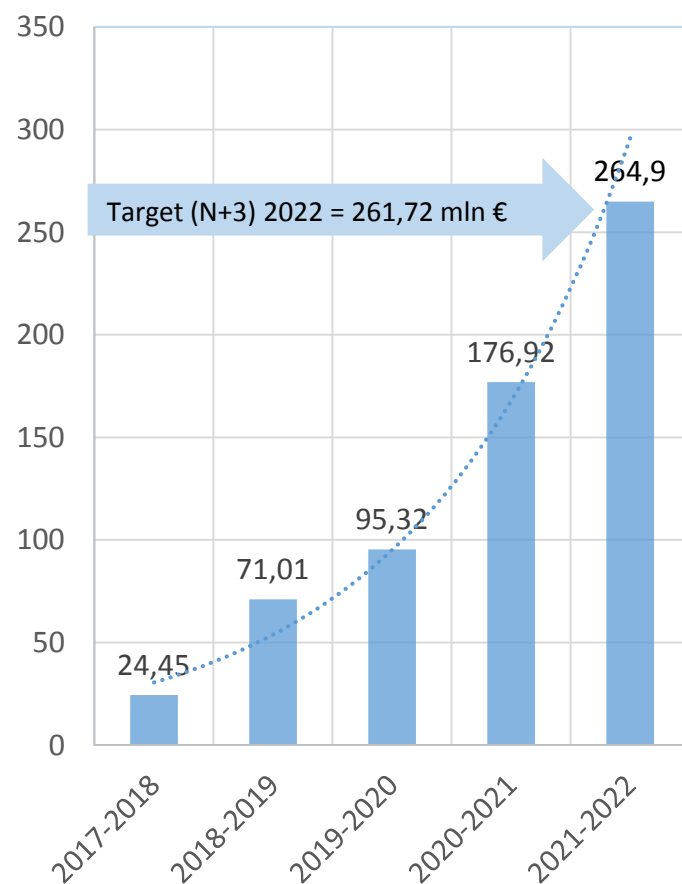
Dicembre 2022

+ 3,17 mln € da raggiungere

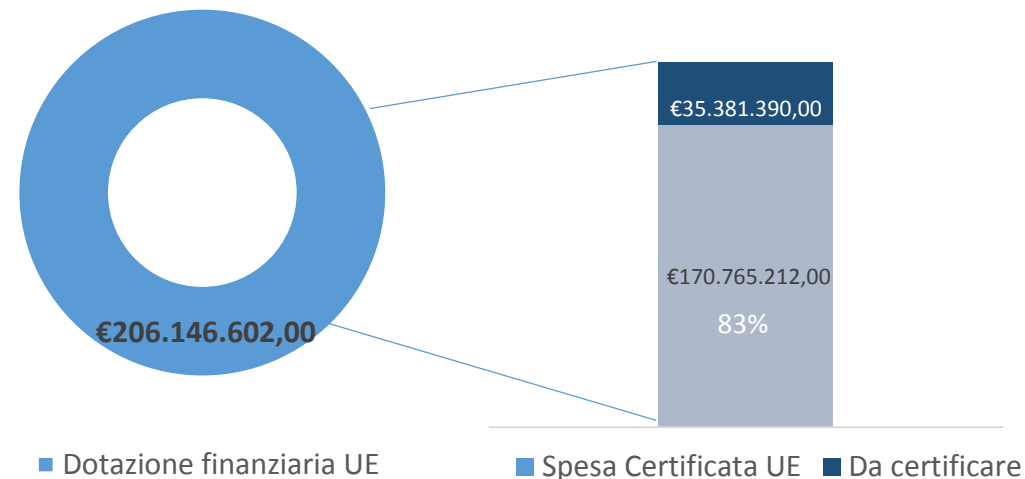
POR FESR UMBRIA 2014-2020

Previsioni di spesa

Avanzamento della spesa e previsione per
l'anno 2022 (in mln di €)



Focus sulle somme certificate in quota UE



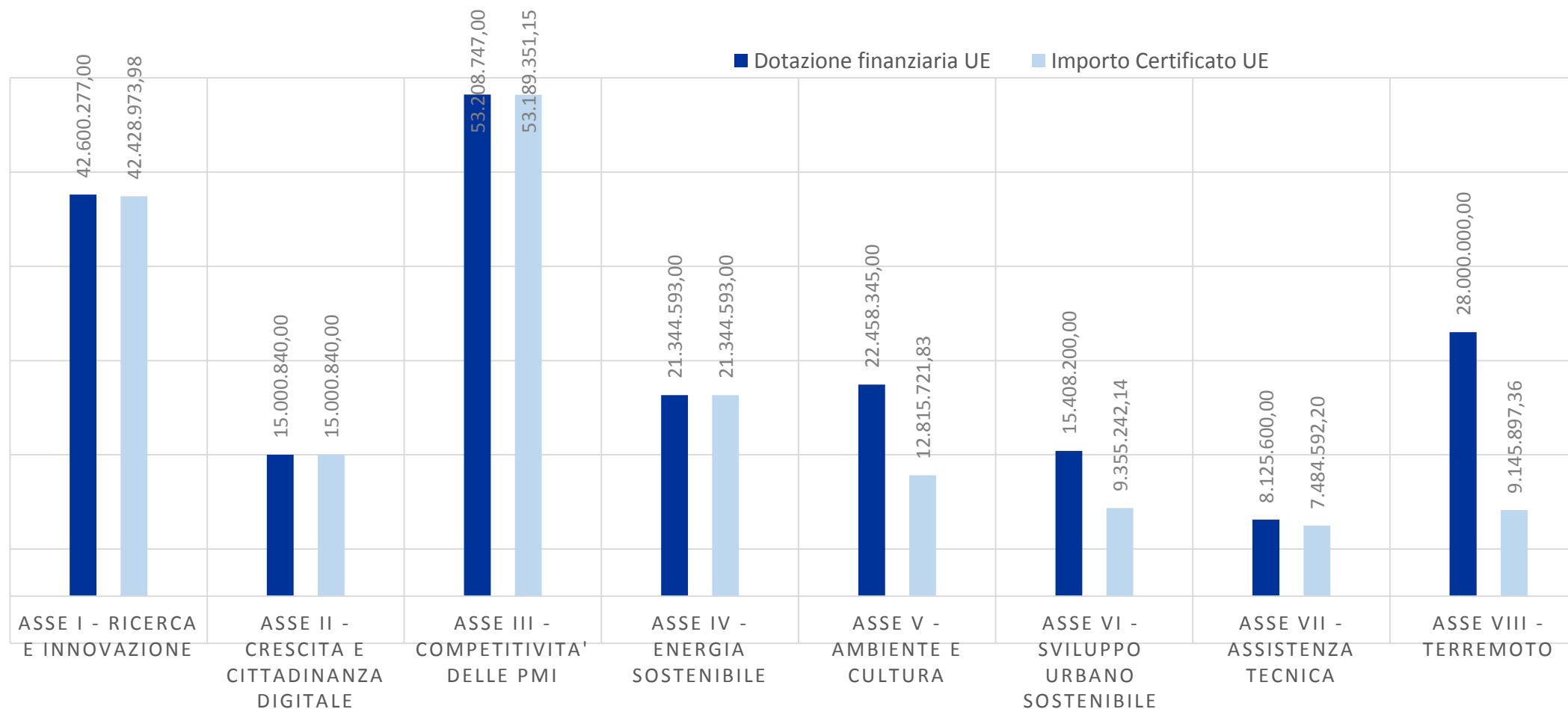
**Previsioni ottimistiche per la chiusura del
Programma al 2023:**

Sono necessari ulteriori 70,76 mln €

Grazie a somme sospese per circa 23,18 mln € (tasso di cofinanziamento 100%) e a somme in corso di certificazione pari a circa 8,26 mln € si rendono, quindi necessari solo ulteriori **39,32 mln €**

POR FESR UMBRIA 2014-2020

Focus sulla spesa certificata in quota UE per ASSI



POR FESR UMBRIA 2014-2020

Il Programma Operativo Complementare

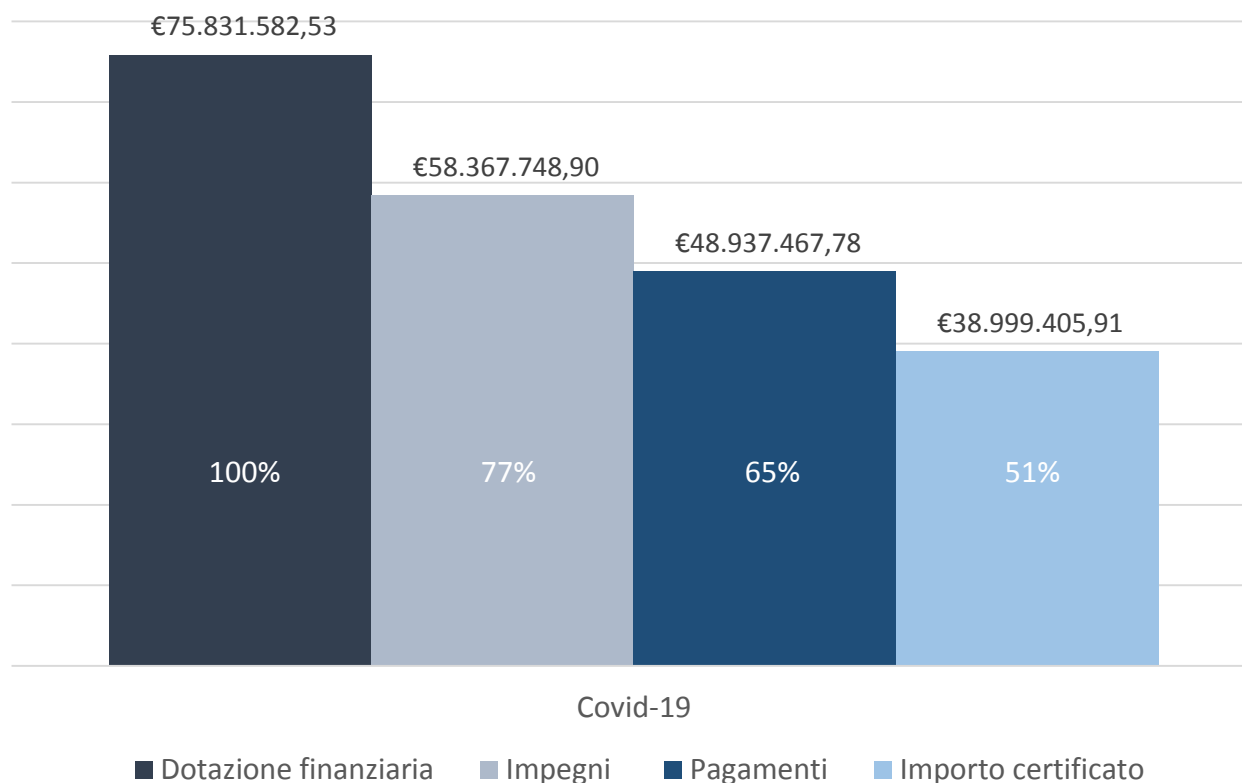
Le risorse del POC, in corso di definizione, saranno costituite dalla quota regionale e dalle risorse del Fondo di Rotazione, liberate a seguito del finanziamento UE pari al 100% per il periodo contabile c7 e c8 della programmazione 2014-2020.

- L'importo stimato è di **113,63 mln €**
- L'ammissibilità della spesa è fissata dalla normativa nazionale al 31/12/2026.

POR FESR UMBRIA 2014-2020

Principali iniziative di contrasto all'emergenza Covid-19

Avanzamento finanziario



- Azione 1.5.1 -Investimenti in servizi sanitari
- Azione 3.2.1- Bando Umbria Aperta
- Azione 3.6.2- Fondo Prestiti Medium
- Azione 3.6.1 - RE-START - RE COMMERCE - Re-Start 93
- Azione 3.7.1 - Bridge to Digital
- Azione 5.2.1 - Interventi di adeguamento legati alla fruizione museale post COVID 19
- Azione 5.3.1 - Fruizione e promozione risorse naturali

POR FESR UMBRIA 2014-2020

Avanzamento Indicatori di output del Programma

Asse Prioritario	Indicatore	Valore al 2022	Target finale al 2023
1	Numero di imprese che ricevono sovvenzioni	183	210
1	Numero di imprese che cooperano con imprese di ricerca	24	20
2	Numero di luoghi di accesso assistito ad internet e per lo sviluppo di competenze digitali attivati	9	8
2	Unità immobiliari aggiuntive coperte dalla banda larga ad almeno 30mbps	44.710	121.120
3	Numero di imprese che ricevono sovvenzioni	1.311	1.149
4	Numero di edifici pubblici o strutture oggetto di intervento	107	112
5	Beni o risorse o patrimoni culturali valorizzati	8	50
5	Estensione delle aree di valore naturale beneficiarie di intervento di valorizzazione (metri lineari)	79.621.30	60.000
6	Riduzione dei consumi annui di energia elettrica per illuminazione pubblica (Gwh)	1,91	8
6	Superficie oggetto di intervento (meri quadri)	619.251	83.000
8	Numero edifici	13	35
8	Numero edifici	9	35



Grazie per l'attenzione
Francesca Rondelli
Servizio Programmazione, Indirizzo, Controllo e Monitoraggio FESR e PNRR

Comitato di Sorveglianza POR FESR – FSE 2014-2020 | PR FESR – FSE+ 2021-2027
Perugia 16 dicembre 2022 - Sala Convegni, Palazzo Broletto